

“새로운 ICT의 세계가 시작되는 곳”

디지털파빌리온

NUMTUM SQUARE DIGITAL PAVILION





글로벌 ICT 비즈니스 허브, 누리꿈스퀘어

디지털미디어시티(DMC)에 위치한 누리꿈스퀘어는 세계 ICT산업을 리드하고 있는 한국의 ICT기술과 세계 유수의 ICT기술을 모아 최고의 시너지 효과를 도모하고자 one-stop 비즈니스 시스템을 제공하고 있습니다.

● 대한민국 ICT산업 위상 홍보

A 비즈니스타워 22F / 59,651 (m²)

IT비즈니스 기업공간 :
국내외 ICT기업 및 ICT지원 공공기관

B 연구개발타워16F (R&DE타워) / 49,184 (m²)

글로벌 ICT 연구소의 집적지 :
공동연구센터 R&D 기반의 ICT기업을 위한 시설

C 디지털파빌리온 4F / 9,720 (m²)

국내 ICT 발전상 및 기업 신제품, 신기술 홍보,
미래 유비쿼터스 환경 체험 전시관 (4층 롯데시네마 입점)

D 공동제작센터 4F / 11,992 (m²)

특수촬영 스튜디오, DC편집실, 디지털미디어 변환실,
랜더링실, 시사실/ UCC제작 지원실

B1층 누리꿈 몰

푸드 코트 및 안경점등 편의시설과 의료시설 등을 갖춘
지하 복합상가





국내 ICT산업 홍보를 목적으로 서울 상암동 DMC 누리꿈스퀘어 내에 개관한
ICT전문 체험 전시관

구분	내용		
명 칭	누리꿈스퀘어 디지털파빌리온		
개 관 일	2008. 4. 30.		
장 소	서울 마포구 상암동 DMC 누리꿈스퀘어 내		
전용면적	총 4,688.77m ² (1,418.4평)	4층 롯데시네마	1345.17m ² (406.9평)
		3층 ICT 상상관	1,286.54m ² (389.2평)
		2층 ICT 탐구관	1,215.21m ² (367.6평)
		1층 ICT 창조관	841.85m ² (254.7평)





NUTRUM SQUARE DIGITAL PAVILION







- 2015년 --- 5월 2층, ICT 탐구관 '인터랙티브 아트 워크' 아이템 설치
- 2014년 --- 11월 1층 ICT창조관 개관
1월 3차 IT제품개발지원사업 아이템 리뉴얼
- 2013년 --- 1월 다빈치에어과학교실 개설 및 운영
1월 2차 IT제품개발지원사업 아이템 리뉴얼
- 2012년 --- 8월 다문화 ICT 체험교실 사회공헌사업 제공
1월 1차 IT제품개발지원사업 아이템 리뉴얼
- 2010년 --- 11월 한국과학창의재단 기관과학창의엠베서더 지정
5월 산학관 협력사업 아이템 설치
3월 DIKI교실 개설 및 운영
- 2009년 --- 12월 산학관 협력사업 아이템 설치
12월 IT혁신관 기획전시관 리뉴얼
3월 IT로봇교실 개설 및 운영
- 2008년 --- 10월 서울시 전문과학관(사립) 지정
10월 U드림관 전시아이템 부분 이전
6월 서울시 교육청 현장체험 학습기관 지정
4월 디지털파빌리온 개관

디지털파빌리온 1층 ICT 창조관



국내 대표 ICT 기업의 우수기술로 구현된
미래도시인 i-City를 직접 체험해 볼 수 있는 공간입니다.



디지털파빌리온 2층 ICT 탐구관



놀이를 통하여 재미있게 ICT 기술의 원리를 탐구하고
ICT기술의 현재와 미래를 신나게 체험해 볼 수 있는 공간입니다.



디지털멜로디



로봇스테이지



가상여행




마리


디지털파빌리온 3층 ICT 상상관



ICT 기술이 적용된 미래 유비쿼터스 사회를
가상으로 다양하고 재미있게 체험해 볼 수 있는 공간입니다.




i-Class Room



U-Cafe



헬스케어 시스템



U-Home



미래 ICT산업의 기반이 될 꿈나무들에게
ICT체험 및 교육 기회제공을 통해 ICT인력 양성에 기여합니다.

구 분	내 용
교육내용	로봇에 사용되는 ICT 기술의 원리를 이해하고 로봇 조립
참여연령	초등학교 3~6학년
제한인원	최대 20명 / 2인 1조 진행
소요시간	14:00 ~ 15:30 ICT 체험 교육 90분 15:30 ~ 16:30 ICT 창조관 관람 60분 + 2, 3층 자유관람 (선택)
교육일시	매월 1, 2째 주 토요일 2시 (방학기간은 수요일, 토요일)





즐기면서 배우고, 배우면서 활용할 수 있는 역량을 함양하고, 항공과학의 창의적인 인재를 육성합니다.

구 분	내 용
교육내용	비행기의 원리를 배우고, 직접 비행기를 만들어 봄으로써 원리를 이해하는 교육
참여연령	초등학교 4~6학년
제한인원	최대 10명
소요시간	14:00 ~ 15:30 ICT 체험 교육 90분 15:30 ~ 16:30 ICT 창조관 관람 60분 + 2, 3층 자유관람 (선택)
교육일시	매월 3째 주 토요일 오후 2시 (방학기간은 수요일, 토요일)





아이와 함께 배움으로 세대간의 격차를 줄이고
아이의 입장에서 생각해 볼 수 있는 시간입니다.

구 분	내 용
교육내용	블록을 조립하여 쉽게 전자회로를 구성하고 원리를 이해
참여연령	초등학교 3~6학년 / 학부모
제한인원	최대 20명 / 2인 1조 진행 (학생과 학부모)
소요시간	14:00 ~ 15:30 ICT 체험 교육 90분 15:30 ~ 16:30 ICT 창조관 관람 60분 + 2, 3층 자유관람 (선택)
교육일시	매월 4째 주 토요일 오후 2시 (방학기간은 수요일, 토요일)





입장 전 안내데스크 접수

* 최소 방문 1일 전(16시)까지 **사전예약 필수**



도슨트의 친절한 설명

주요 전시 아이템에 관한
체험방법 및 접목된 ICT기술 설명

* 1층 ICT 창조관 해당



체험 아이템의 자유 관람

자신이 원하는 아이템 위주로 자유롭게 체험



구분	내 용
운영시간 / 요금	월요일 ~ 토요일, 9:30 ~ 18:00 / 무료
휴관일	매주 일요일, 설(음력, 양력), 추석 연휴
입장안내	1층 전시관: 매 정시, 30분 / 2, 3층 전시관 : 자유 관람
소요시간	1층 : 약 1시간 / 2, 3층 전시관 : 자유 관람 (1~3층 관람 시 약 2시간)
관람 방법	1층 : 최소 1일 전(16시)까지 온라인예약 필수
	2, 3층 : 현장 접수 (전시 상황에 따라 입장 제한 있음)
홈페이지	www.digitalpavilion.kr
SNS	페이스북 : www.facebook.com/digitalpavilion
	트위터 : twitter.com/digitalpavilion
대표 번호	02-2132-0500~0502

유의사항

- ✓유모차 및 자전거 반입 금지 (휠체어 가능)
- ✓음식물 반입 금지
- ✓동영상 촬영 금지 (동영상 촬영은 협의 후 가능) / 직원 촬영 금지

디지털파빌리온 식당 및 편의시설



다양한 부대시설을 포함한
각종 편의시설 등을 제공하고 있습니다.

* 단체예약 등 이용관련내용은 별도 문의





유의사항

- 지하철 6호선 디지털미디어시티역 하차 2번 출구 (도보 15분)
 공항철도 디지털미디어시티역 하차 9번 출구 (도보 10분)
- 버스 171, 271, 470, 6715, 7013, 7019, 7711, 7715, 7730, 9711번
 누리꿈스퀘어 빌딩 앞 하차

주차시설




- 주차장 1200대 주차가능
 (15인승 미만)
- 주차비 30분 무료
 (10분당 500원)
- 대형버스 주변 공원 주차장 이용
 (하늘공원, 노을공원)



▶ DMC 홍보관

- 전시 내용 DMC사업을 한눈에 볼 수 있는 홍보전시실과 영상으로 즐기는 3D 입체영상관, DMS 시설을 직접 체험
- 이동 거리 도보 5분
- 이용 방법 무료관람 / 예약제 (도슨트 안내는 매 정시에 이용)



▶ 한국 영화 박물관

- 전시 내용 한국 영화에 대한 올바른 지식을 전달하는 교육적 기능과 보고 느낄수 있는 한국영화 콘텐츠 제공
- 이동 거리 도보 1분
- 이용 방법 자유관람 / 주중 1회(15시), 주말 2회(11시, 15시) 예약제



▶ KBS 미디어 센터

- 전시 내용 1층에 설치된 부스를 통해 유명 방송 프로그램, 나도 아나운서 등을 관람
- 이동 거리 도보 7분
- 이용 방법 자유관람

NURTUM SQUARE DIGITAL PAVILION



▶ 중소기업 역사관

- 전시 내용 중소기업중앙회가 중소기업의 기능과 역할을 재조명하고 중소기업 미래비전을 제시하기 위한 역사관
- 이동 거리 도보 14분, 차량 2분
- 이용 방법 자유관람



▶ 서울에너지드림센터

- 전시 내용 에너지를 얻어 사용하는 방법과 대기전력에 대해 알아보고 휴먼동력 체험이 가능한 자전거 발전기와 블랙아웃 체험관 체험
- 이동 거리 차량 7분
- 이용 방법 자유관람



▶ 월드컵경기장 홍보관

- 전시 내용 2002 한일월드컵 역사의 현장과 세계적으로, 손꼽히는 건축예술물인 서울월드컵경기장의 아름다운 모습을 관람
- 이동 거리 차량 5분
- 이용 방법 자유관람 (도슨트 설명은 예약 후 이용)



❖ IT기술과 그린IT의 이해(총 관람시간 2시간 30분)

DMC홍보관(30분)



디지털파빌리온(1시간)



에너지드림센터(1시간)



❖ 국내 중소기업과 IT의 발전(총 관람시간 2시간)

중소기업역사관(30분)



DMC홍보관(30분)



디지털파빌리온(1시간)



❖ IT & 미디어 투어 I (총 관람시간 2시간 30분)

KBS미디어센터(30분)



한국영화박물관(1시간)



디지털파빌리온(1시간)



NURTUM SQUARE DIGITAL PAVILION

감사합니다 ☺

NURTUM SQUARE DIGITAL PAVILION